



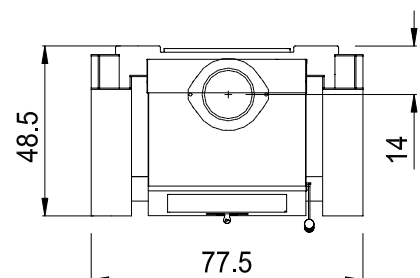
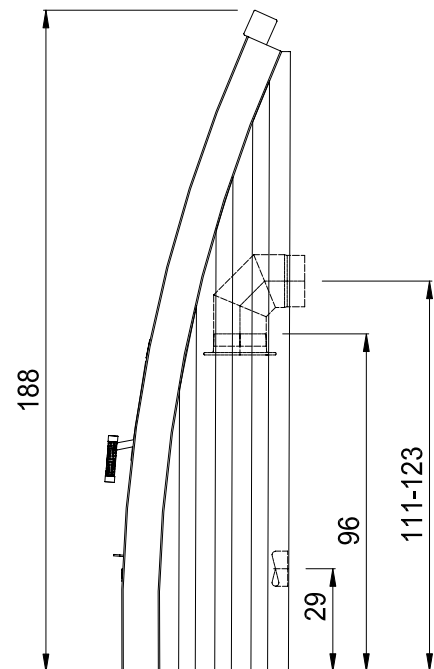
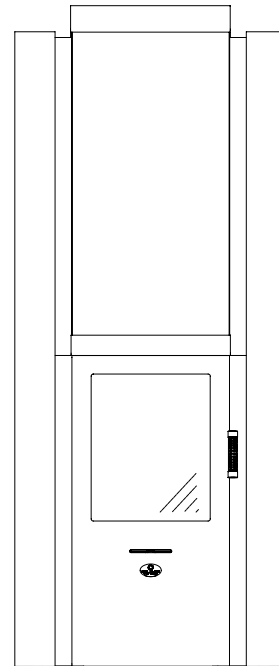
**MAX BLANK**  
HIGH QUALITY

# NIAGARA - mit Wasserfall

**Holz oder Pellet  
stromlos**

## Technische Daten für den Kaminofen mit Wasserfall

Abmessungen (cm)	Breite	Höhe	Tiefe
Kaminofen	77,5	188	48,5
Feuerraum	37	30	29
Feuerscheibe	34	42	
Feuertür	45	88,5	
<b>Rauchrohranschluss Ø 15 nach hinten →</b>			
Höhe bis Rohrstützen oben			96
Höhe bis Mitte Rohrabgang hinten			111 - 123
<b>Außenluftanschluss Ø 10 nach hinten →</b>			
Höhe bis Mitte Anschluss waagrecht			29
<b>Gesamtgewicht</b>	<b>Schamotte</b>	<b>Speicherblock</b>	
266 kg	26 kg	-	
<b>Daten für</b>	<b>Pelletbox S</b>	<b>Pelletbox XL</b>	<b>Scheitholz</b>
Nennwärmeleistung	7,5 kW	11 kW	6,5 kW
Leistungsabgabe	7,5 - 5 kW	11 - 8,5 kW	6,5 - 3,3 kW
Wirkungsgrad	86%	85%	87%
Raumheizvermögen*	50 - 150 m³	70 - 250 m³	70 - 250 m³
Brennstoffmenge	3,8 kg	7,5 kg	2,9 kg / h
Feuerdauer	bis zu 2,5 h	bis zu 5 h	bis zu 5 h
Wärmeabgabe	bis zu 7 h	bis zu 9 h	bis zu 9 h
Abgasmassenstrom	8,97 g/s	10,74 g/s	10,3 g/s
Abgastemp. a. Stutz.	180 °C	230 °C	268 °C
min/max Förderdruck	12 / 15 Pa	13 / 15 Pa	12 / 15 Pa
CO (13%/O <sub>2</sub> ) [mg/m³]	1166	880	1074
CO (13%/O <sub>2</sub> ) [%]	0,093	0,070	0,086
Staub (13%/O <sub>2</sub> ) [mg/m³]	36	30	31
NO <sub>x</sub> (13%/O <sub>2</sub> ) [mg/m³]	109	110	115
CxHy (13%/O <sub>2</sub> ) [mg/m³]	54	41	51
Wandabst. hinten	15 cm	20 cm	15 cm
Wandabst. seitlich	15 cm	15 cm	15 cm
Abstand n. vorne	80 cm	80 cm	80 cm
Wassermen. a. Wand	max 15 l / min		
Wassertank	Nutzbare Füllmenge ca. 16 l		
(in Schublade integriert)	Füllmenge incl. Systembedarf ca. 20 l		
Wasserverdunstung	Bei 20 °C Raumtemperatur in 24 Stunden ca. 4 l oder eine Wassertankfüllung (ohne Befeuerung) reicht für 96 Stunden. Mit Heizgerätbetrieb in 24 Stunden ca. 12 l.		
Schutzart	IP 68		
Betriebsspannung	230 Volt		
Leistungsaufnahme	75 Watt		
Anschlusskabel	ca. 10 Meter		
Schlauchanschluss (an Pumpe)	3/4 Zoll Druckseitig 1 1/4 Zoll Ansaugseitig		



Erfüllt im Scheitholz- / Holzbrikett- und Pelletbetrieb die neuesten Normen (siehe Normenübersicht).

**Beim Kaminofen mit Wasserfall, Modell Niagara bitte die Bedienungs-/Aufbauanleitung beachten**

Geeignet auch für Mehrfach - Schornsteinbelegung

\* Abhängig von der Ofenplatzierung im Wohnraum, der Hausisolierung, der Raumhöhe und der Holzauflage

Für Bodenschutzplatten: siehe d. Länder FeuVO

Änderungen, Druckfehler, Struktur- u. Farbabweichungen vorbehalten!

siehe auch [www.maxblank.com](http://www.maxblank.com)

## Kaminofen mit Wasserfall, Modell Niagara

ENR	Modell	Lieferzeit		
207-2002	<b>Niagara →</b> <ul style="list-style-type: none"> <li>• Front Edelstahl und Stahl anthrazit</li> <li>• Seitenteile Edelstahl und Stahl anthrazit</li> <li>• Wasserwand aus gebürstetem Edelstahl</li> <li>• Pumpe mit Fernbedienung und Trockenlaufschutz</li> </ul>	6		
<b>Pellet Zubehör für den Kaminofen mit Wasserfall</b>				
552-2014	<b>Pellet Kasette S mit 7,5 kW</b> (bei Kauf mit dem Kombiofen) <b>Pellet Kasette S mit 7,5 kW</b> (Nachrüstsatz)			
552-2004	<b>Pellet Kasette XL mit 11 kW</b> (bei Kauf mit dem Kombiofen) <b>Pellet Kasette XL mit 11 kW</b> (Nachrüstsatz) <ul style="list-style-type: none"> <li>• aus hitzebeständigem Edelstahl</li> <li>• bei Ausführung S mit 2, bei XL mit 3 schwarzen Ceran Spezialgläsern</li> <li>• mit Anzünder, Silikon-Handschuhe, Pellet-Filztasche bis 20 kg, Reinigungspinsel, Pelletfüllkanne</li> </ul>			
150-902-020	Rauchrohrbogen, bei Rauchrohrabgang hinten			
<p><b>Besonderheiten des Kaminofen mit Wasserfall, Modell Niagara</b></p> <p>PELLET-HOLZ-Feuerungszubehör, stromlos frei, unabhängig mit 2-erlei Kaminfeuer preiswert heizen. In ca. 1 Minute können Sie auf einfachste Weise auf die jeweils gewünschte Brennstoffart umstellen. Entdecken Sie die Besonderheiten der Kombi-Feuerromantik in unserem YouTube Video ! Der frei wählbare Brennstoff, Scheitholz oder Pellet macht Sie noch unabhängiger und bietet auch beim Brennstoffbezug den zur Zeit jeweils günstigeren zu erwerben.</p> <p><b>Der Kaminofen mit Wasserfall, Modell Niagara bietet:</b></p> <ul style="list-style-type: none"> <li>• faszinierendes Gegenspiel von Feuer und Wasser</li> <li>• Entspannung mit Doppeleffekt: Das romantische Feuerspiel und das herabrieselnde Wasser</li> <li>• Wasserfall auf Edelstahl</li> <li>• mit Funkfernbedienung</li> <li>• angenehmes Wohnklima</li> <li>• Raumluftbefeuchter im Sommer wie im Winter</li> <li>• Zusatznutzen durch Staubbindung und Staubreduzierung</li> <li>• Schalter zur automatischen Wasserstandkontrolle</li> <li>• zahlreiche Bestandteile aus hochwertigem Edelstahl</li> <li>• justierbare Stellfüße für standfesten Aufbau</li> <li>• weitere Besonderheiten und Extras auf den letzten Seiten</li> </ul>				
<p>Die verwendeten Öle müssen wasserlöslich sein, andernfalls kann der Wasserhaushalt negativ beeinflusst werden.</p> <p>Hinweis: Wir empfehlen ausschließlich die Verwendung von destilliertem Wasser.</p>				
<b>Bitte Rauchrohrbogen ENR: 150-902-020 mitbestellen!</b>				
<p><b>Nicht ohne Beachtung der Bedienungs- und Wartungsanleitung bedienen</b></p> <p>www.maxblank.com</p>				