



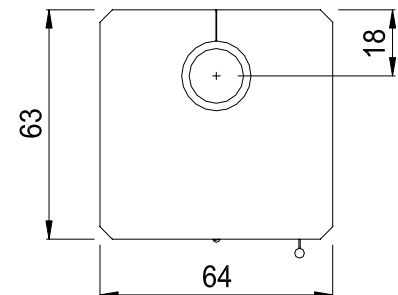
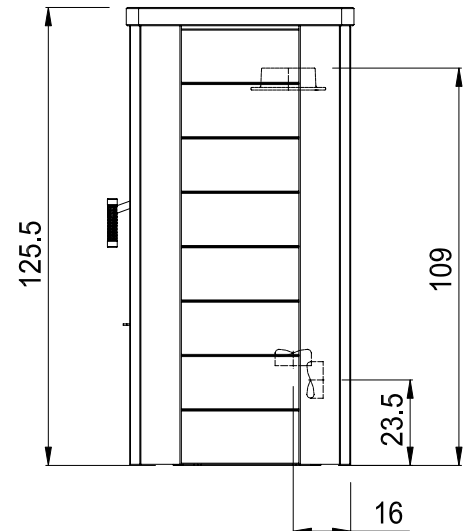

MAX BLANK
HIGH QUALITY

ODIN S

Holz oder Pellet
stromlos

Technische Daten des Wärmespeicher-Kaminofen

Abmessungen (cm)	Breite	Höhe	Tiefe
Kaminofen	64	125,5	63
Feuerraum	34	31	35
Feuerscheibe	34	49	
Feuertür	45	60	
Rauchrohranschluss Ø 15 nach ↑ Höhe bis Rohrstützen oben			109
Außenluftanschluss Ø 10 nach → oder ↓ Höhe bis Mitte Anschluss waagrecht			23,5
Tiefe bis Mitte Anschluss senkrecht			16
Gesamtgewicht	Schamotte	Speicherblock	
353 / 403 kg	60 kg	50 kg	
Daten für	Pelletbox	Scheitholz	
Nennwärmeleistung	8,7 kW	7,5 kW	
Leistungsabgabe	8,7 - 6,7 kW	7,8 - 4,3 kW	
Wirkungsgrad	83%	83%	
Raumheizvermögen*	70 - 350 m³	70 - 350 m³	
Brennstoffmenge	7,5 kg	2,2 kg / h	
Feuerdauer	bis zu 5 h	bis zu 5 h	
Wärmeabgabe	bis zu 14 h	bis zu 14 h	
Abgasmassenstrom	9,71 g/s	6,8 g/s	
Abgastemp. a. Stutz.	280 °C	280 °C	
min/max Förderdruck	12 / 15 Pa	12 / 15 Pa	
CO (13%/O2) [mg/m³]	1073	806	
CO (13%/O2) [%]	0,086	0,065	
Staub (13%/O2) [mg/m³]	22	32	
NOx (13%/O2) [mg/m³]	73	116	
CxHy (13%/O2) [mg/m³]	64	27	
Wandabst. hinten	15 cm	15 cm	
Wandabst. seitlich	15 cm	15 cm	
Abstand n. vorne	100 cm	100 cm	



Erfüllt im Scheitholz- / Holzbrikett- und Pelletbetrieb die neuesten Normen (siehe Normenübersicht).

Beim Wärmespeicher-Kaminofen, Modell Odin S bitte die Bedienungs-/Aufbauanleitung beachten

Geeignet auch für Mehrfach - Schornsteinbelegung

Alle Emissionswerte bei Rauchrohrlänge 75 cm

* Abhängig von der Ofenplatzierung im Wohnraum, der Hausisolierung, der Raumhöhe und der Holzauflage

Für Bodenschutzplatten: siehe d. Länder FeuVO

Änderungen, Druckfehler, Struktur- u. Farbabweichungen vorbehalten!

Desweiteren berät Sie vorzüglichst praxisnah Ihr Ofenbauer oder Ofenfachhändler:

www.maxblank.com/haendler/fachpartner-finden

oder unter: www.maxblank.com

Wärmespeicher-Kaminofen, Modell Odin S

ENR	Modell	Lieferzeit		
220-2001	Odin S ↑ • Korpus Stahl anthrazit • Seitenteile und Deckel Naturstein grau gestrahlt	3		
220-2004	Odin S ↑ • Korpus Stahl anthrazit • Seitenteile und Deckel Naturstein creme glatt	3		
220-2007	Odin S ↑ • Korpus Stahl anthrazit • Seitenteile und Deckel Schiefer gebürstet Schiefer natur • inkl. Speicherblock	3		
220-2010	Odin S ↑ • Korpus Stahl anthrazit • Seitenteile und Deckel Schiefer herbstlaub • inkl. Speicherblock	3		
Pellet Zubehör für den Wärmespeicher-Kaminofen				
551-2004	Pellet Kassette mit 8,7 kW (bei Kauf mit dem Kombiofen) Pellet Kassette mit 8,7 kW (Nachrüstatz) • aus hitzebeständigem Edelstahl • mit 3 schwarzen Ceran Spezialgläsern • mit Anzünder, Silikon-Handschuhe, Pellet-Filttasche bis 20 kg, Reinigungspinsel, Pelletfüllkanne			
29 215 311	Vorlegeplatte Edelstahl (siehe Zubehörliste) (speziell für diesen Ofentyp)			
303 220-916	Speicherblock für Rauchrohranschluss oben Unbedingt bei Bestellung mit angeben: Außenluftanschluss <u>waagrecht</u> oder <u>senkrecht</u> (im Lieferumfang enthalten) Weiteres Anschlusszubehör siehe Zubehörliste			
Besonderheiten des Wärmespeicher-Kaminofen, Modell Odin S				
<p>PELLET-HOLZ-Feuerungszubehör, stromlos frei, unabhängig mit 2-erlei Kaminfeuer preiswert heizen. In ca. 1 Minute können Sie auf einfachste Weise auf die jeweils gewünschte Brennstoffart umstellen. Entdecken Sie die Besonderheiten der Kombi-Feuerromantik in unserem YouTube Video ! Der frei wählbare Brennstoff, Scheitholz oder Pellet macht Sie noch unabhängiger und bietet auch beim Brennstoffbezug den zur Zeit jeweils günstigeren zu erwerben.</p> <p>Der Wärmespeicher-Kaminofen, Modell Odin S</p> <ul style="list-style-type: none"> • mit seinem großen Feuerraum, seiner dicken Schamotteauskleidung und seiner unvergleichbaren Feuerungstechnik bietet er ein schnelles Aufheizen und ein außergewöhnlich langes Wärmeabgabeverhalten. • die Feuerromantik bietet ein unendlich interessantes und abwechslungsreiches Flammenspiel • großer Brennraum bietet bequemes Holzeinlegen bei einer Scheitholzlänge von 33 cm • bestechende klassische Ofenform • hohes Strahlungswärmeverhalten • ausgeprägte Wärmespeicherkapazität durch über 100 kg Speichersteine und 60 kg Schamottesteine • bis zu 6 cm dicke Schamottesteine • schwerer 5 cm dicker Natur-Speicherstein-Deckel • große Holzschublade für Brennholz (bei Außenluftanschluss senkrecht Einschränkung des Fassungsvermögens) • justierbare Stellfüße für standfesten Aufbau • weitere Besonderheiten und Extras auf den letzten Seiten • Wählen Sie Ihre Vorlegeplatte aus Glas oder Edelstahl aus der Zubehörliste, sie ist einfachst und bequem im Sommer wegzunehmen <p style="text-align: center;">Bitte beachten Sie die Natursteinmerkmale!</p> <p style="text-align: center;">www.maxblank.com</p>				